

PROGETTO ERASMUS

+


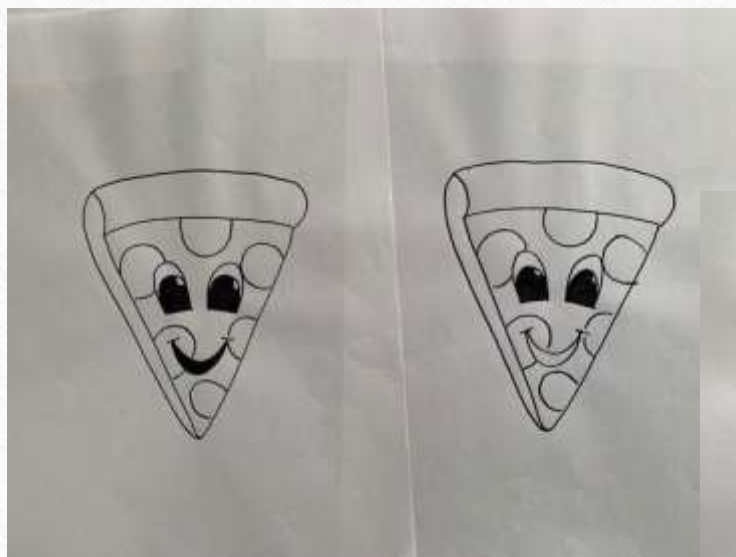
LABORATORIO
ARTISTICO **IL**
GREMBIULE

LABORATORIO ARTISTICO **IL GREMBIULE**

Le fasi dell'attività sono state progettate pensando al laboratorio artistico che si sarebbe dovuto tenere nell'ultimo scambio culturale «Erasmus plus» a maggio in Italia.

Nel laboratorio didattico gli alunni, divisi in quattro gruppi, avrebbero dipinto un grembiule da cucina al termine del quale sarebbe rimasto come ricordo della loro esperienza italiana.

LABORATORIO ARTISTICO **IL GREMBIULE**



Dopo aver analizzato attentamente il disegno da proporre nel grembiule, i ragazzi avrebbero seguito le seguenti fasi:

LABORATORIO ARTISTICO **IL GREMBIULE**

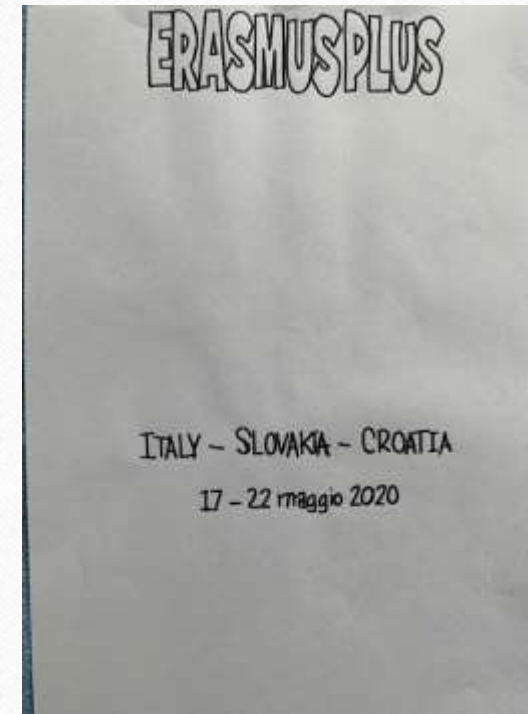
1 ^ FASE

Ricalco del disegno sul grembiule.



2 ^ FASE

Scrittura del testo nel grembiule.



LABORATORIO ARTISTICO **IL GREMBIULE**

3[^] FASE

L'immagine viene colorata con appositi pennarelli da tessuto ripassando, per ultimo, i contorni.

